

CPVAL – PKWAL
Caisse de prévoyance de
l'Etat du Valais

Assemblée des délégués
19.06.2013



Ordre du jour

1. **Ouverture de l'assemblée**
2. Approbation du procès-verbal de l'assemblée du 27 juin 2012
3. Présentation des comptes de l'exercice 2012
4. Nomination des représentants des assurés pour la période 2014 - 2017
5. Divers



Ordre du jour

1. Ouverture de l'assemblée
2. **Approbation du procès-verbal de l'assemblée du 27 juin 2012**
3. Présentation des comptes de l'exercice 2012
4. Nomination des représentants des assurés pour la période 2014 - 2017
5. Divers



Ordre du jour

1. Ouverture de l'assemblée
2. Approbation du procès-verbal de l'assemblée du 27 juin 2012
3. **Présentation des comptes de l'exercice 2012**
4. Nomination des représentants des assurés pour la période 2014 - 2017
5. Divers

CP VAL PK WAL Présentation de l'exercice 2012



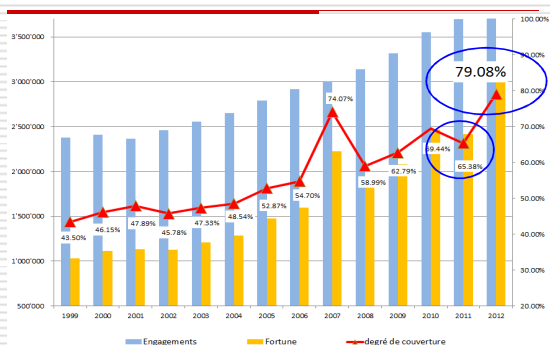
- Comptes 2012 et statistiques
- Placements




Les éléments marquants de l'année



- nouveau taux technique pour les rentes (4% → 3,5%)
- primauté des cotisations
 - recapitalisation (450 millions)
 - garanties (129 millions)
- cash-flow (momentanément) positif
- fortune en nette évolution – rendement au-delà des attentes
- degré de couverture à la hausse

CP VAL PK WAL Degré de couverture au 31.12.2012
Global : 79,08%



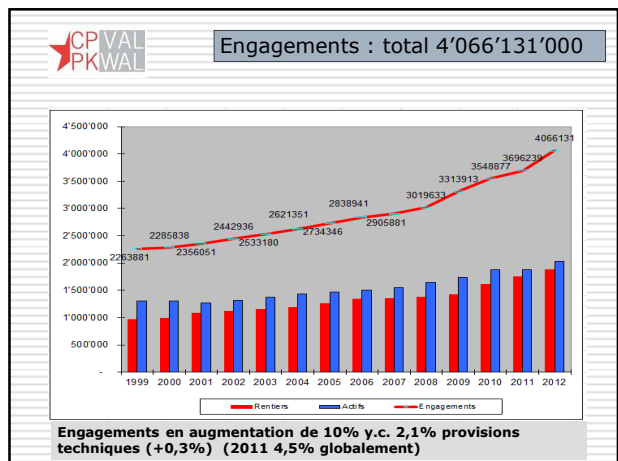
Les détails – situation à fin 2011
taux de couverture 65,38%

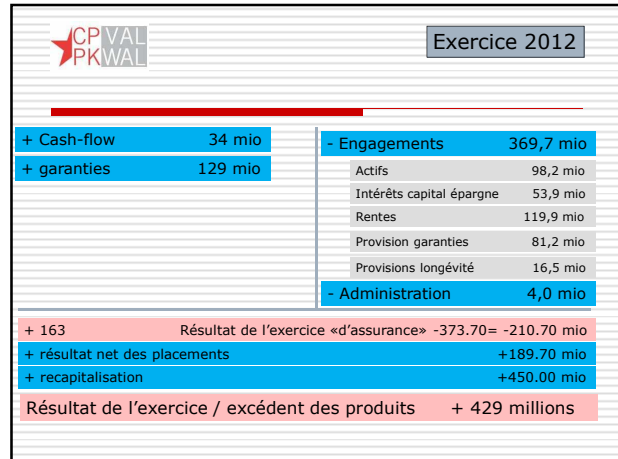
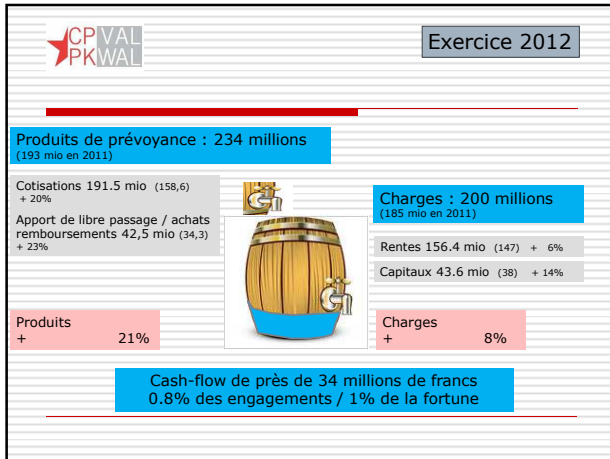




Evolution des engagements

Capital épargne actifs 2'023'562'000	Capitaux de couverture retraités 1'875'346'000
Sorties - 144'616'000	Rentes/capitaux - 153'000'000
Intérêts + 53'819'000	Intérêts + 66'180'000
Apports + 31'773'000	Apports retraite + 108'079'000
Garanties + 47'803'000	Invalidité/décès + 17'207'000
Cotisations épargne + 159'345'000	Tx technique 3,5% + 81'435'000
Capital épargne actifs 1'875'438'000	Capital de couverture retraités 1'755'445'000



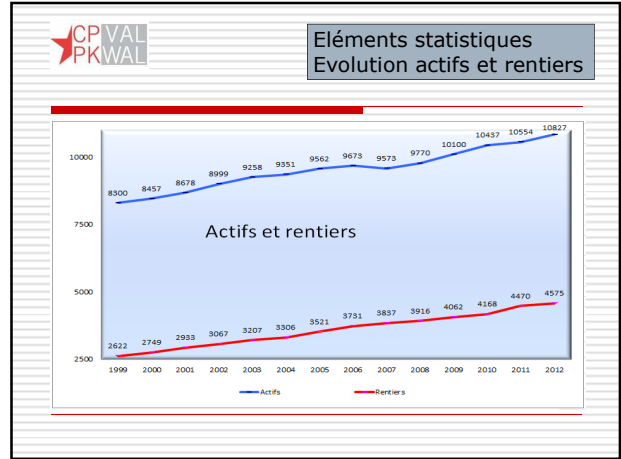
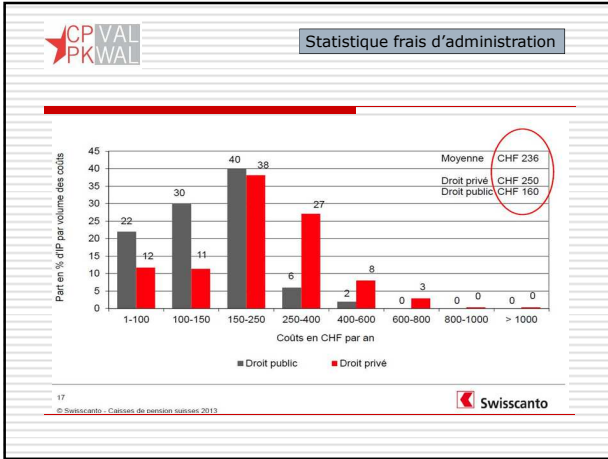


CP VAL PK WAL Détails produits / charges de prévoyance

	2012	2011	Variation 2012 / 2011
Produits de prévoyance	813'475'502.87	192'959'236.33	321.58%
Cotisations	180'139'984	146'599'114	22.88%
Rappel de cotisations	-	4'164'532	-
Cotisations assainissement	1'900'487	1'646'242	15.44%
Cotisations renforcement	2'856'005	-	-
Contributions administration	85'098	-	-
Financement points AVS	6'565'971	6'234'727	5.31%
Recettes diverses	30'952	-	-
Achats	6'256'097	5'401'981	15.81%
Libre passage à l'entrée	33'244'691	26'013'985	27.80%
Remboursement EPL/divorce	3'032'509	2'898'654	4.62%
Recapitalisation et garanties	579'363'210	-	-
Charges de prévoyance	200'404'995.30	185'148'269.90	8.24%
Rentes vieillesse	119'672'206	111'221'457	7.60%
Rentes de conjoint	17'221'761	17'442'318	-1.80%
Rente d'invalidité	4'460'780	4'719'096	-6.93%
Libération prime pour invalides	160'101	-	-
Rentes pour enfants	1'629'475	1'591'150	2.41%
Divers (avance AI)	8'429	-	-100.00%
Pont AVS	12'063'931	12'097'600	2.18%
Prestations en capital	2'679'792	1'534'417	74.64%
Libre passage (sortie)	30'394'064	26'414'735	15.06%
EPL / divorce	107'709'835	10'118'468	6.45%
Fonds de garantie	667'664	834'380	-

CP VAL PK WAL Détails frais d'administration

	31.12.2012	31.12.2011	31.12.2010	31.12.2009
Charges Personnel et Comité	1'961'070.10	1'593'310.85	1'573'945.85	2'038'758.55
Loyers	106'636.50	107'834.70	101'945.85	125'206.50
Frais administratifs	436'203.60	822'742.75	580'107.13	488'981.63
- Frais d'exames médicaux	29'450.00	112'202.70	146'875.05	82'170.95
- Honoraires et frais d'expertises	57'899.40	172'453.45	159'744.75	152'373.00
- Frais judiciaires	67'813.70	49'256.70	113'266.08	94'521.75
- Frais d'impressions et abonnements	31'723.50	27'242.50	44'502.05	44'422.95
- Frais de contrôle comptes	40'000.00	40'000.00	22'000.00	47'000.00
- Frais autorité de surveillance	25'214.80	-	-	-
- Frais de port	30'659.10	51'148.55	35'246.90	33'621.55
- Charges changement primauté	120'230.20	353'845.80	159'829.30	-
- Divers	33'332.90	16'593.05	9'583.00	34'871.73
Frais d'exploitation	927'768.62	223'294.73	336'069.56	617'484.08
- Achat mobilier et matériel	64'995.18	39'535.83	29'489.06	60'75.18
- Amortissement des installations	51'800.75	62'764.75	69'923.45	111'547.85
- Frais informatiques, bureautique	228'740.64	120'994.15	236'657.05	499'861.05
- Frais changement logiciel	582'232.05	338'725.80	-	-
Pertes sur débiteurs	4.51	61.80	36.83	95'046.43
Total Annuel	3'331'683.33	3'085'970.63	2'600'205.22	3'365'477.19
Variation	8%	10%	-23%	17%
Coûts par assuré	216.31	205.40	178.04	237.64

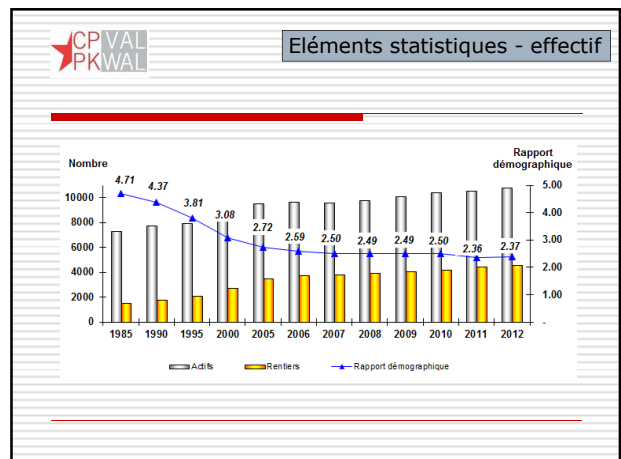


Éléments statistiques - effectif

Effectifs - augmentations annuelles

	2000	2001	2002	2003	2004	2005	2006	2007	2008	2009	2010	2011	2012	Période	en Ø
ACTIFS	1.89%	2.61%	3.70%	2.88%	1.00%	2.26%	1.16%	-1.03%	2.06%	3.38%	3.34%	1.12%	2.59%	30.45%	2.02%
RENTIERS	4.84%	6.69%	4.57%	4.56%	3.09%	6.50%	5.96%	2.84%	2.00%	3.72%	2.81%	7.25%	2.35%	58.98%	4.55%

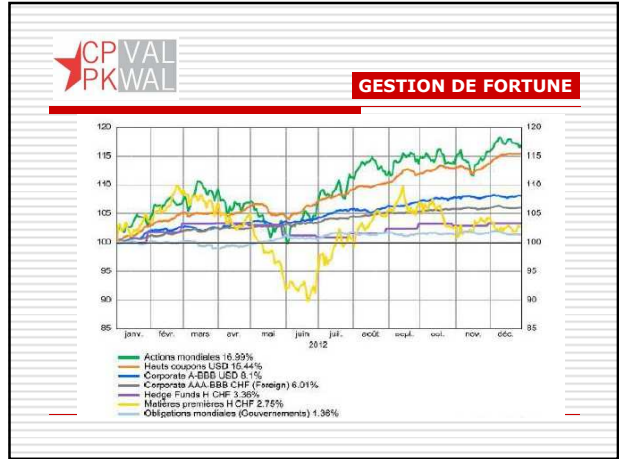
Actifs : hypothèse retenue pour primauté des cotisations
1,5 % pendant 10 ans, puis 1 % les 10 prochaines années



CP VAL PKWAL

GESTION DE FORTUNE

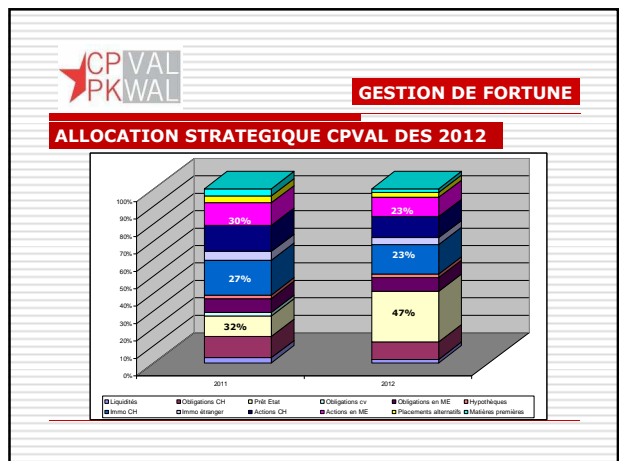
RESUME 2012

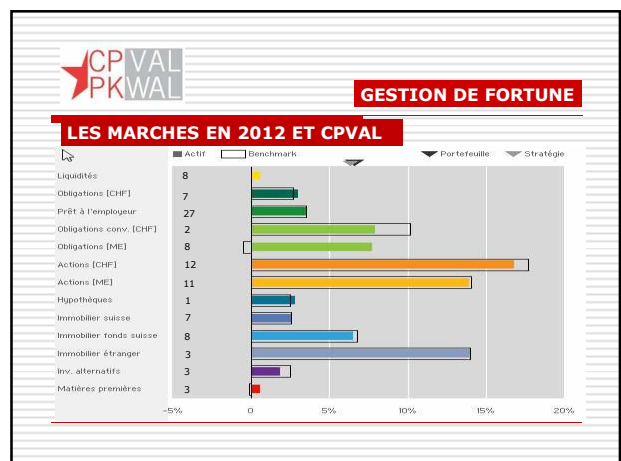
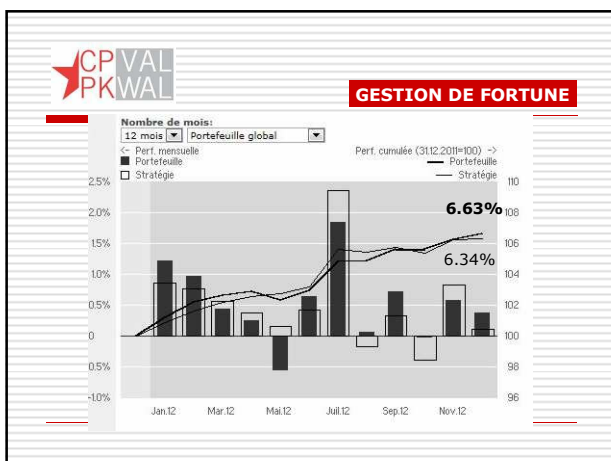

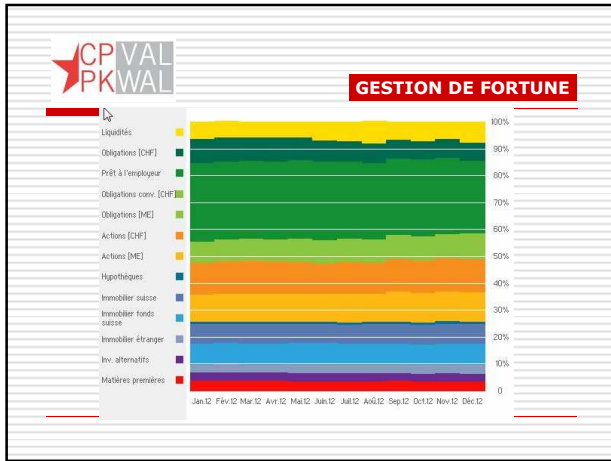


CP VAL PKWAL

GESTION DE FORTUNE

	30 Dec-12	-1M	-3M	-6M	Du 31.12.2011	
		ML	ML	ML	ML	CHF
ACTIONS						
SPI	+1.27%	+4.65%	+13.30%	+17.72%	+17.72%	
MSCI EURO	+3.26%	+6.81%	+21.67%	+20.03%	+19.11%	
S&P 500	-0.31%	-2.04%	+6.79%	+14.07%	+10.95%	
NASDAQ COMP	-0.73%	-4.39%	+4.94%	+15.44%	+12.26%	
MSCI JAPON	+10.40%	+17.57%	+15.03%	+21.42%	+5.82%	
MSCI PACIFIC Y. JP	+4.08%	+6.20%	+22.44%	+29.55%	+23.95%	
MSCI EM	+0.52%	+3.00%	+12.80%	+18.47%	+15.23%	
OBLIGATIONS						
BL SWITZ 3-5 Y (TR)	-0.13%	+0.00%	-0.10%	+0.76%	+0.76%	
BL SWITZ 7-10 Y (TR)	-0.10%	+0.56%	+1.11%	+2.77%	+2.77%	
BL EURO 3-5 Y (TR)	+0.41%	+1.08%	+3.56%	+7.27%	+6.42%	
BL EURO 7-10 Y (TR)	+0.72%	+2.78%	+7.47%	+14.33%	+13.43%	
BL UK 3-5 Y (TR)	-0.14%	-0.49%	+0.02%	+1.36%	+2.79%	
BL UK 7-10 Y (TR)	-0.40%	-1.14%	-0.03%	+4.10%	+5.56%	
BL US 3-5 Y (TR)	-0.30%	+0.03%	+0.64%	+1.04%	-1.45%	
BL US 7-10 Y (TR)	-0.32%	+0.12%	+0.51%	+4.99%	+2.10%	





CP VAL PK WAL **GESTION DE FORTUNE**

EXPLICATIONS DES RESULTATS

- Rémunération du prêt à l'employeur à 3,5%: 0,84%
- Exposition en Obligations en ME: 0,65%
- Petites et moyennes sociétés CH: + 0,29% - 0,11%
- Impact gestionnaires et choix tactiques: - 0,25%

CP VAL PK WAL **GESTION DE FORTUNE**

Performances CPVAL 1999 - 2012

Mois	1999	2000	2001	2002	2003	2004	2005	2006	2007	2008	2009	2010	2011	2012	Moyenne 12
CPVAL	9,28%	1,88%	-4,80%	-7,17%	8,81%	5,19%	12,41%	4,72%	0,28%	-17,88%	14,01%	3,19%	0,22%	6,34%	2,47%
Portefeuille	9,58%	1,69%	-5,33%	-5,33%	8,80%	5,93%	13,94%	8,40%	1,90%	-17,93%	11,77%	2,87%	-1,72%	6,63%	2,63%

Objectif de rendement long terme:
Min. 3,5% - 4% par an

CP VAL PK WAL **GESTION DE FORTUNE**

Asset Class	Yield
ACTIONS mondiales	16,99%
Hauts coupons USD	10,44%
Corporate A-EBB USD	8,1%
Corporate A-AAA-BBB CHF (Foreign)	6,01%
Hedge Fund H CHF	3,36%
Médiane prioritaire H CHF	2,78%
Obligations mondiales (Gouvernements)	1,38%

CP VAL PK WAL **GESTION DE FORTUNE**

FORTUNE *Why Stocks Beat Gold and Bonds* BY WARREN BUFFETT

SYNOPSIS

Le 7 mai 2012, la Commission de Haute-Financière (CHF) a présenté son dernier rapport d'activité et fait le point sur la **situation financière des institutions de placement** au 31 décembre 2011. En voici les principaux points:

- Les CPVAL ont une gestion globale et sont donc plus adaptés que les fonds de placement classiques.
- Les CPVAL ont une gestion plus active que les fonds de placement classiques.
- Les CPVAL ont une gestion plus diversifiée que les fonds de placement classiques.

Suivant l'actualité économique et financière et les évolutions des marchés, les CPVAL peuvent être adaptés à votre stratégie d'investissement.

1. L'environnement économique et financier se caractérise par un ralentissement de croissance mondial. 2. Une correction boursière dans une optique à court terme. 3. Les CPVAL peuvent offrir un rendement à long terme supérieur à celui des actions et des obligations.

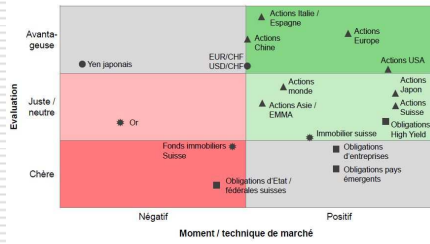
PRESTATIONS

Le service de gestion de fortune est personnalisé et adapté à vos besoins et objectifs. Les CPVAL offrent une gestion active et diversifiée de votre patrimoine.

CONTACT

CPVAL - Gestion de Fortune - 1201, rue de la Gare - 1201 Genève - Suisse

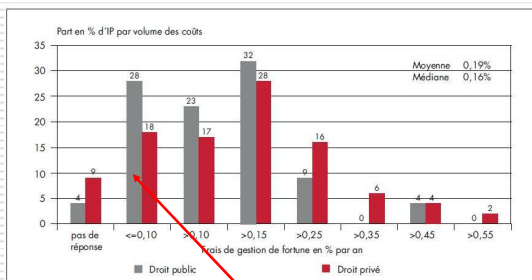
Que faut-il acheter / détenir / vendre?
Les actions restent favorisées



GOVERNANCE, QUAND TU NOUS TIENS!

La réforme structurelle de la prévoyance professionnelle s'impose au sein des institutions de prévoyance. CPVAL s'y inscrit pleinement dès lors qu'elle avait déjà fait de la gouvernance un de ses piliers de base.

Ainsi les 3 points d'actualité suivants complètent les bonnes pratiques en la matière:



CPVAL: CHF 2,2 mios = 0,068%, avec TER CHF 9,3 mios = 0,28%

RETROCESSIONS

L'existence des rétrocessions et autres rétro-commissions en tout genre a été vérifié auprès des trois gérants de fortune au bénéfice d'un mandat de gestion. CPVAL entend traiter (depuis sa création) cette question très simplement, en établissant contractuellement avec ses gérants mandats qu'ils ne touchent aucune rétrocession, de quelque nature que ce soit. Il en va naturellement de même pour toute relation contractuelle avec des prestataires tiers.

CP VAL
PK WAL

GESTION DE FORTUNE

EXERCICE DES DROITS DE VOTE General Meeting Overview 2013

Titres en direct: CHF 60 mio

Charte et contrat avec ETHOS

Titres détenus par le biais des placements collectifs: L'ordonnance d'application faisant suite à l'adoption de l'initiative Minder en précisera la portée pour les caisses de pensions. En la matière, certains acteurs du marché (Fondation Ethos et UBS), offrent déjà la possibilité aux détenteurs de parts de fonds de placement d'exercer leurs droits au prorata du nombre d'actions détenues. La voie est tracée.

Proposal	Ethos voting position	Recommendation	Board
Approve Annual Report, Financial Statements and Accounts	FOR	FOR	FOR
Discharge Board Members and Executive Management	FOR	FOR	FOR
Approve Dividends of Income and Dividend	FOR	FOR	FOR
Adopting Rules on the Remuneration System	OPPOSE	FOR	FOR
Elect Board Members	FOR	FOR	FOR
Elect Prof. Dr. Vassilios Drivas	FOR	FOR	FOR
Elect Dr. Jörg Reinhardt	FOR	FOR	FOR
Elect Prof. Dr. Charles Schwab	FOR	FOR	FOR
Elect Mr. Wilfried Hirsiger	FOR	FOR	FOR
Re-elect Auditor	FOR	FOR	FOR
Transact any Other Business	OPPOSE		

CP VAL
PK WAL

GESTION DE FORTUNE

Wohnraum Sandmatte



les platanes APARTEMENTS
2.5 - 3.5 - 4.5 - 5.5 PIÈCES

A LOUER
A 3 MINUTES DE LA GARE

027 452 23 23
platanes-sierre.ch

M central habitat - Monthey
Complexe multi produits
A louer dès novembre 2013



CP VAL
PK WAL



Ordre du jour

1. Ouverture de l'assemblée
2. Approbation du procès-verbal de l'assemblée du 27 juin 2012
3. Présentation des comptes de l'exercice 2012
4. **Nomination des représentants des assurés pour la période 2014 - 2017**
5. Divers

CP VAL
PK WAL

Election des représentants des assurés au Comité CPVAL

LIEP

Art. 22 Comité a) Composition et constitution

¹ Le comité est composé de manière paritaire de dix membres.¹⁹

² Ces membres doivent disposer des connaissances et compétences nécessaires. De plus, la caisse garantit la formation initiale et continue de ceux-ci conformément à l'article 51 alinéa 6 LPP.

³ La durée du mandat est de quatre ans. Le mandat des membres élus en cours de période court jusqu'à la fin de la période de fonction.

Election pour la période: 01.01.2014 – 31.12.2017

Art. 25 b) Tâches et attributions de l'AD

¹ L'assemblée des délégués élit les représentants des assurés au comité.

Ces dispositions sont confirmées par l'art 41 du règlement de base CPVAL



Election des représentants des assurés au Comité CPVAL

- ◆ Quelques informations sur le déroulement Art 11 al. 5-6 RAD:
 - Les décisions sont prises à main levée, à la majorité absolue des délégués présents. En cas d'élection, la majorité relative est applicable au 2ème tour.
 - Le scrutin secret est appliqué sur décision du comité ou lorsque le 1/5 des délégués présents le demande.
- ◆ En cas de scrutin secret:
 - Proposition: Décompte des voix par les collaborateurs de la Caisse en présence des scrutateurs et de la Présidente de CPVAL
 - 2 tours : au 1er majorité absolue; au 2ème, majorité relative

CPVAL

Election des représentants des assurés au Comité CPVAL

Convention FMEP et associations affiliées

But de la Convention:

dans le but de favoriser l'équité et la simplification du processus de désignation des représentants des assurés au Comité CPVAL, ceci dans toute la mesure du possible en tenant compte notamment :

- des compétences des candidats
- de l'équité dans la représentation des différentes associations
- de l'équité dans la représentation Haut et Bas Valais
- de la représentativité hommes/femmes
- de la représentativité Assurés/Bénéficiaires de rente



Election des représentants des assurés au Comité CPVAL

- ◆ Situation actuelle (Représentants des assurés):
 - Roland Crettaz, APeVAL
 - Dominique Dubuis (retraité), SPVAL
 - Gérald Duc, AVECO
 - Philippe Duc, SPCV
 - Denis Varrin, AVPEs
- ◆ Candidats proposés à la représentation des assurés:
 - .
 - .
 - .
 - .
 - .



Election des représentants des assurés au Comité CPVAL



- .
- .
- .
- .
- .



Ordre du jour

1. Ouverture de l'assemblée
 2. Approbation du procès-verbal de l'assemblée du 27 juin 2012
 3. Présentation des comptes de l'exercice 2012
 4. Nomination des représentants des assurés pour la période 2014 - 2017
 5. Divers
-